

Regiongemensam elevenkät 2021

**Skolrapport för:
Ryaskolan F-9
Åk 9**

Innehållsförteckning



GÖTEBORGS
REGIONEN



Om undersökningen	3
Förklaring prioriteringsmatris	5
Bakgrundsfrågor	6
Frågeområden	7
Jämförelse frågeområden	9
Frågeområden per kön	11
Jämförelsevärde per frågeområde	13
Resultat per fråga och prioriteringsmatriser	15
Frågeområde per enhet	51
Frekvenstabell	55

Om undersökningen



GÖTEBORGS
REGIONEN



Bakgrund

Göteborgsregionens medlemskommuner har sedan 2011 haft möjlighet att genomföra regiongemensamma elevenkäter. Den gemensamma undersökningen omfattar årligen medlemskommunernas grundskoleelever i årskurs 2. Från 2017 genomförs elevenkäten för grundskolans årskurs 5 och 9 (tidigare årskurs 8) samt gymnasieskolans år 2.

I Göteborgs kommun har undersökningen genomförts i åk 2, åk 5 och åk 9 i grund- och grundsärskola, i år 2 i gymnasiet och gymnasiesärskola samt i IM åk 1-3. I årets undersökning är det kommunerna Ale, Alingsås, Göteborg, Kungälv, Lerum och Partille som genomför undersökningen i årskurs 9.

Metod

Undersökningen genomfördes mellan 22 februari och 26 mars. Svarsinsamlingen har skett under lektionstid genom en webbenkät. Inloggningsuppgifter har skickats ut till skolorna och varje elev har fått en kod för genomförandet. Elever i årskurs 1-6 har fått en unik inloggningskod som delats ut på inloggningskort. Elever i årskurs 7-9 i grundskolan samt i gymnasiet har fått en klassspecifik kod som har distribuerats till skolorna via mejl. Denna metod valdes då distansundervisning förekom i högstadiet och gymnasiet på grund av spridningen av covid-19.

Redovisning och beräkningar

Frågornas svarsalternativ är Stämmer helt och hållet, Stämmer delvis, Stämmer ganska dåligt, Stämmer inte alls samt Vet ej. Då en del frågor ställts så att Stämmer helt och hållet är det minst positiva värdet, redovisas svarsalternativen i rapporten som Positiv - Negativ. För varje fråga redovisas svarsandelar och ett beräknat indexvärde där det bästa alternativet ges 100 poäng och det sämsta alternativet ges 0 poäng. Indexvärdet kan alltså anta värdet 0-100. I de fall det går redovisas även indexvärde bakåt i tiden. Maskinella avrundningar förekommer i rapporten.

För att säkra respondenternas anonymitet redovisas inga frågor där antalet svarande är färre än sju.

Om undersökningen



GÖTEBORGS
REGIONEN



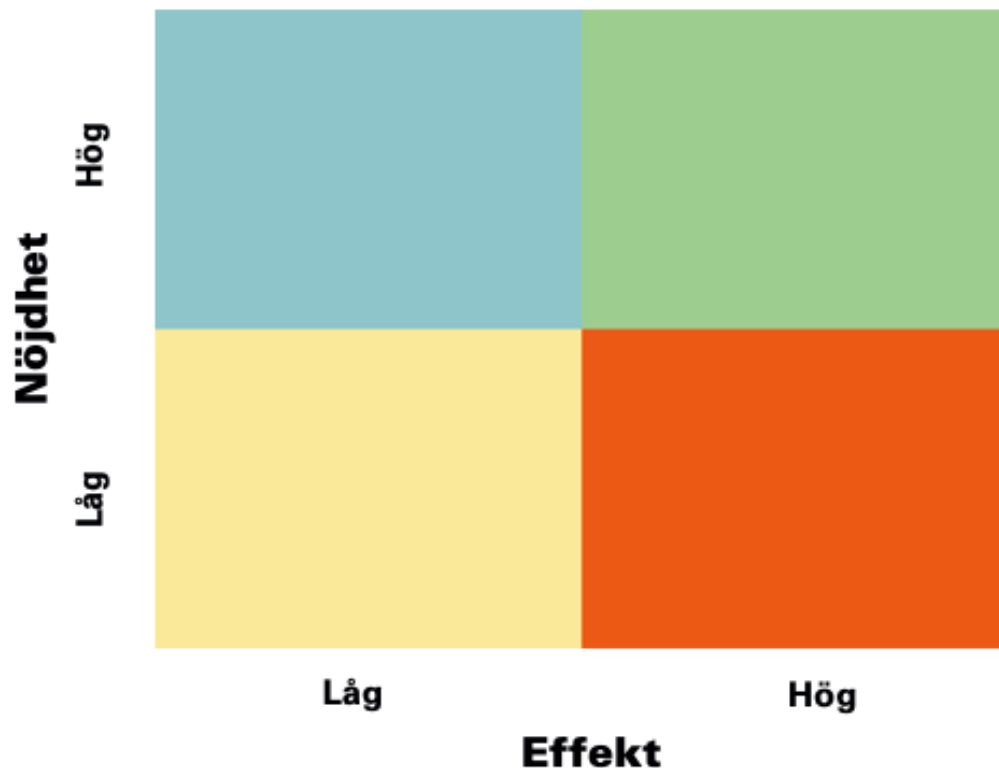
ENKÄTFABRIKEN

Svarsfrekvens

Rapporten gäller **Ryaskolan F-9** och bygger på svar från **28** elever av **42** vilket ger en svarsfrekvens om **67%**.

Årets svarsfrekvens kan vara påverkad av lägre närvaro på skolorna i samband med covid-19.

Förklaring prioriteringsmatris



Genom att mäta sambandet mellan olika frågor i undersökningen och den generella nöjdheten skapas en bild av vad som har störst effekt på elevernas generella uppfattning och nöjdheten med skolan och vad som därför är viktigast att prioritera i ett förändringsarbete.

Matrisen är indelad i fyra olika fält. I det blå fältet finns de frågor med hög nöjdhet men låg påverkan på den generella nöjdheten. Dessa bör man sträva efter att bevara på en god nivå men de är inte högst prioriterade. Det gula fältet inrymmer de frågor som har låg nöjdhet men liten påverkan på den generella nöjdheten. Dessa bör man sträva efter att förbättra men de är inte högst prioriterade.

Det gröna fältet är värden med hög nöjdhet och hög påverkan på den generella nöjdheten. Dessa värden bör man prioritera att bevara på en god nivå alternativt utveckla för att höja nöjdheten ytterligare. Det orangea fältet inrymmer frågor med låg nöjdhet och stor påverkan på den generella nöjdheten. Det är dessa som bör ges högst prioritet i kommande förändringsarbete.

Prioriteringsmatriser visas enbart för de rapporter där antal svarande är 30 elever eller fler.

Bakgrundsfrågor

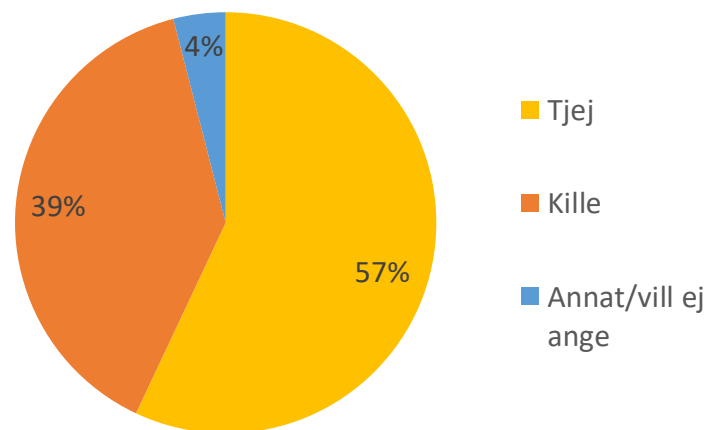


GÖTEBORGS
REGIONEN



ENKÄTFABRIKEN

Är du...



Frågeområden



GÖTEBORGS
REGIONEN



ENKÄTFABRIKEN

Nedan visas vilka frågor som ingår i respektive frågeområde.

Veta vad som krävs

Jag vet vad jag behöver kunna för att nå kunskapskraven i skolan
Jag tycker det är svårt att veta vad jag ska klara av i skolan
Mina lärare förklarar vad vi ska göra i skolarbetet så att jag förstår

Stimulans

Skolarbetet är intressant
Skolarbetet är roligt
Skolarbetet stimulerar mig att lära mig mer

Tillit till elevens förmåga

Jag kan nå kunskapskraven i skolan om jag försöker
Mina lärare förväntar sig att jag ska göra mitt bästa
Mina lärare får mig att tro på mig själv i mitt skolarbete

Anpassning efter elevens behov

Skolarbetet är för svårt för mig
Jag kan få extraundervisning om jag skulle behöva det
Mina lärare hjälper mig i skolarbetet när jag behöver det

Utmaningar

Jag kan få svårare uppgifter om jag vill
Jag får för lite utmanande arbetsuppgifter i skolan
I min skola finns det extrauppgifter för de som hinner och vill ha det

Argumentation och kritiskt tänkande

På lektionerna får vi diskutera och debattera olika frågor
Mina lärare uppmuntrar oss elever att reflektera över vad vi hör och läser
I min skola får jag lära mig att argumentera för min sak

Grundläggande värden i undervisningen/lärandet

I min skola får jag öva på att göra etiska ställningstaganden
I min skola pratar vi om jämställdhet mellan könen
I min skola pratar vi om mänskliga rättigheter

Grundläggande värden i skolan

Mina lärare ger killar och tjejer samma förutsättningar
I min skola respekterar elever och lärare varandra
I min skola respekterar vi varandras olikheter

Delaktighet och inflytande

På lektionerna är vi elever med och påverkar på vilket sätt vi ska arbeta med olika skoluppgifter
Vi elever har inflytande över undervisningens innehåll
I min skola är vi elever med och påverkar vår skolmiljö

Ordningsregler

Mina lärare ser till att ordningsreglerna på skolan följs
I min skola är vi elever med och bestämmer vilka ordningsregler vi ska ha
I min skola följer eleverna de ordningsregler som finns

Frågeområden



GÖTEBORGS
REGIONEN



ENKÄTFABRIKEN

Nedan visas vilka frågor som ingår i respektive frågeområde.

Trygghet

I min skola finns det elever som jag är rädd för

I min skola finns det personal som jag är rädd för

Jag känner mig trygg i skolan

Förhindra kränkningar

Jag vet vem på skolan jag kan prata med om någon har varit elak mot en elev

De vuxna på skolan reagerar om de får reda på att en elev blivit kränkt

Min skola arbetar aktivt med att förhindra kränkande behandling

Elevhälsa

Elevhälsogruppen i min skola frågar oss elever om hur vi upplever vår skol- och livssituation

Jag kan gå och prata med skolsköterskan eller kuratorn/skolpsykolog om vad jag vill, det måste inte ha hänt något allvarligt

På min skola är det OK att lämna lektionen om man känner ett behov av att träffa skolsköterskan eller kurator

Skola och framtid

Jag får den hjälp jag behöver av skolan för att kunna välja framtida utbildning och yrke

Jag känner mig väl förberedd inför framtida utbildnings-och yrkesval

Nöjdhet

Jag är nöjd med min skola som helhet

Jag skulle rekommendera min skola

Jämförelse frågeområden



GÖTEBORGS
REGIONEN



ENKÄTFABRIKEN

Indexvärde för respektive frågeområde. Det lägsta möjliga värdet är 0 och det högsta möjliga värdet är 100. Vet ej har exkluderats ur indexvärdet. I de fall det går redovisas även indexvärde bakåt i tiden.

	2019	2020	2021	Göteborg	Göteborgsregionen
Veta vad som krävs			67	63	63
Stimulans			58	50	50
Tillit till elevens förmåga			78	74	74
Anpassning efter elevens behov			73	70	70
Utmaningar			71	70	70
Argumentation och kritiskt tänkande			66	61	61
Grundläggande värden i undervisningen/lärandet			66	60	60
Grundläggande värden i skolan			64	65	65

Jämförelse frågeområden



GÖTEBORGS
REGIONEN



ENKÄTFABRIKEN

Indexvärde för respektive frågeområde. I de fall det går redovisas även indexvärde bakåt i tiden.

	2019	2020	2021	Göteborg	Göteborgsregionen
Delaktighet och inflytande			52	50	50
Ordningsregler			50	52	52
Studiero			54	55	55
Trygghet			73	80	80
Förhindra kränkningar			65	68	68
Elevhälsa			67	68	68
Skola och framtid			75	64	64
Nöjdhet			63	60	61

Frågeområden per kön



GÖTEBORGS
REGIONEN



Indexvärde för respektive frågeområde per kön.

	Total	Kille	Tjej
Veta vad som krävs	67	70	66
Stimulans	58	61	56
Tillit till elevens förmåga	78	80	76
Anpassning efter elevens behov	73	74	72
Utmaningar	71	73	70
Argumentation och kritiskt tänkande	66	67	66
Grundläggande värden i undervisningen/lärandet	66	66	66
Grundläggande värden i skolan	64	69	61

Frågeområden per kön



GÖTEBORGS
REGIONEN



Indexvärde för respektive frågeområde per kön.

	Total	Kille	Tjej
Delaktighet och inflytande	52	59	48
Ordningsregler	50	53	49
Studiero	54	56	52
Trygghet	73	78	70
Förhindra kränkningar	65	64	66
Elevhälsa	67	65	67
Skola och framtid	75	75	74
Nöjdhet	63	73	56

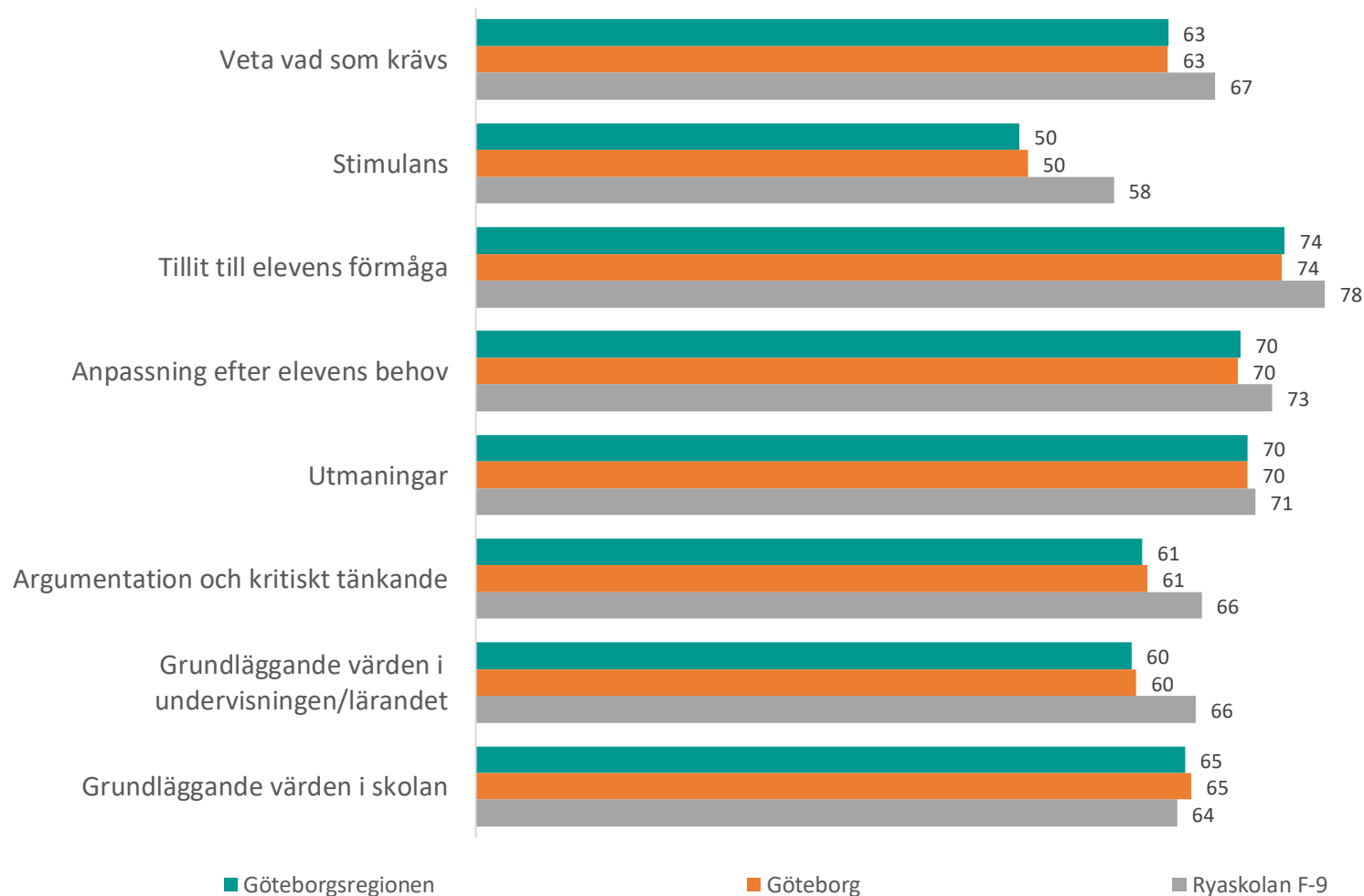
Jämförelsevärde per frågeområde



GÖTEBORGS
REGIONEN



Nedan visas indexvärdet för varje frågeområde 2021. Det lägsta möjliga värdet är 0 och det högsta möjliga värdet är 100. Vet ej har exkluderats ur indexvärdet. Jämförelse görs mellan det egna värdet och värden för överliggande nivåer.



Jämförelsevärde per frågeområde

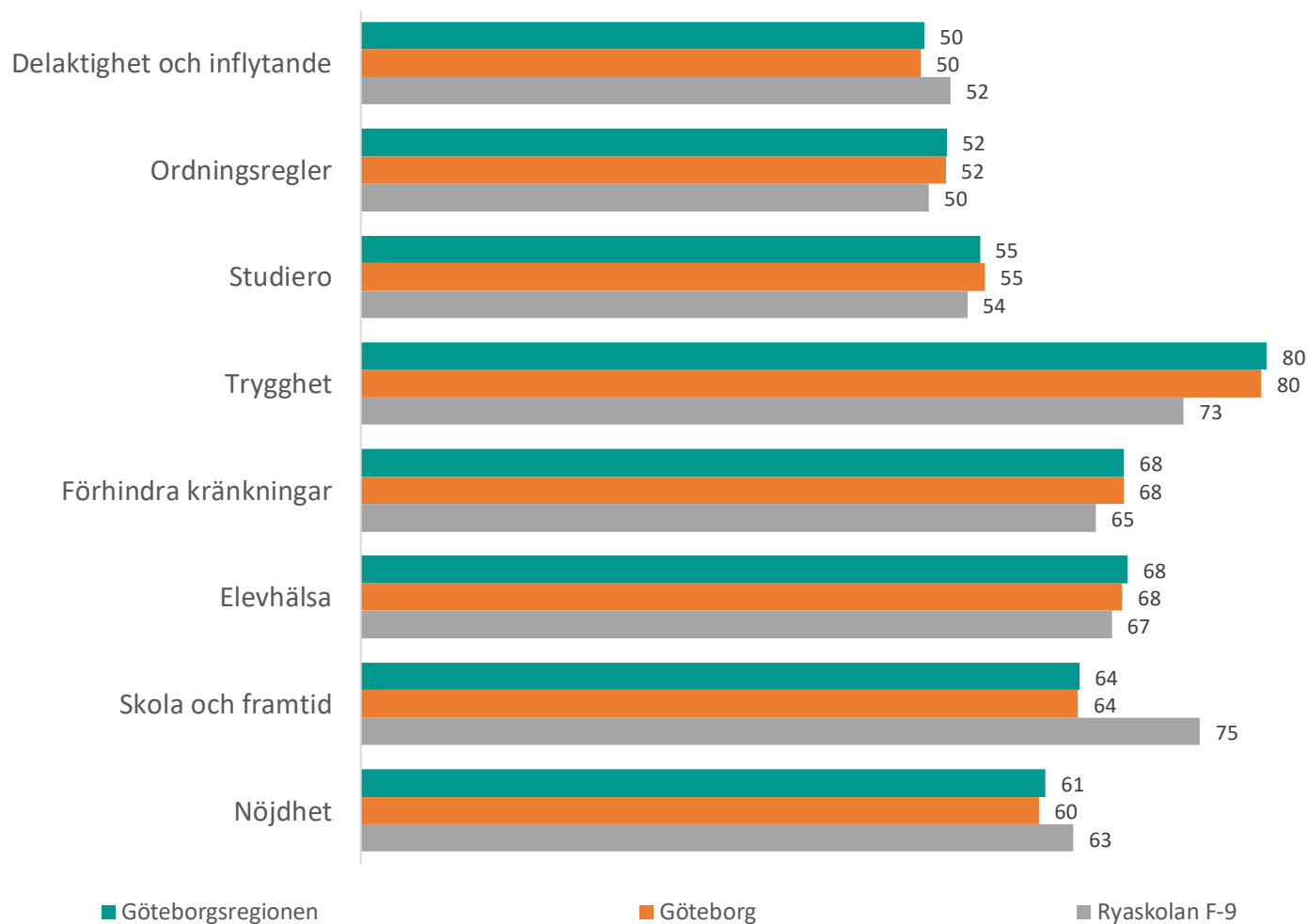


GÖTEBORGS
REGIONEN



ENKÄTFABRIKEN

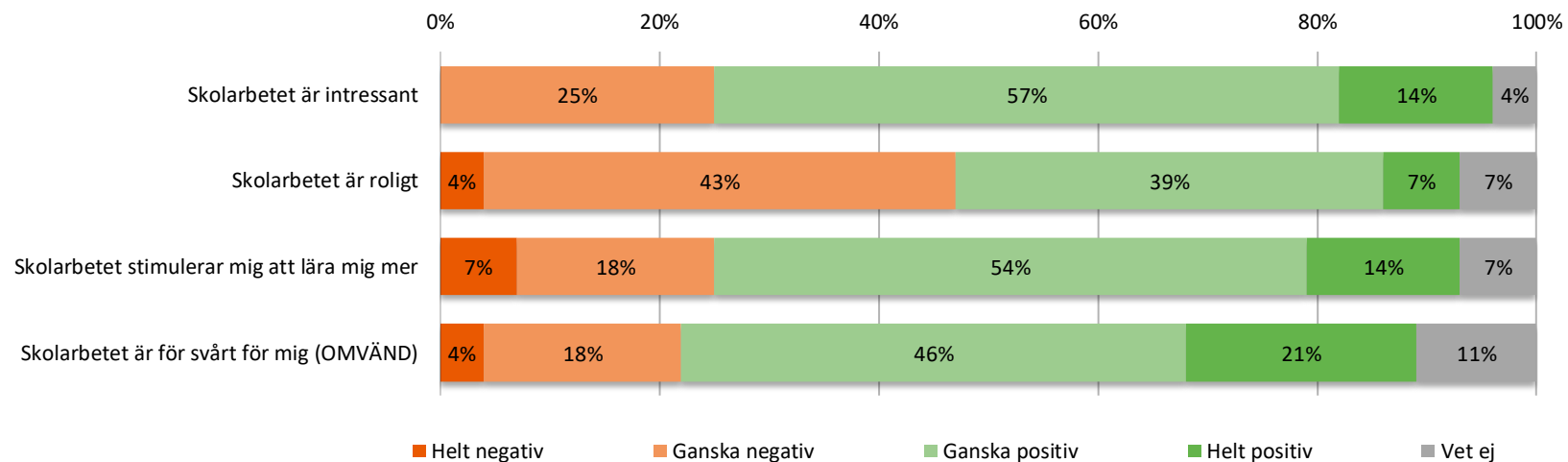
Nedan visas indexvärdet för varje frågeområde 2021. Det lägsta möjliga värdet är 0 och det högsta möjliga värdet är 100. Vet ej har exkluderats ur indexvärdet. Jämförelse görs mellan det egna värdet och värden för överliggande nivåer.



Resultat per fråga



Om skolarbetet

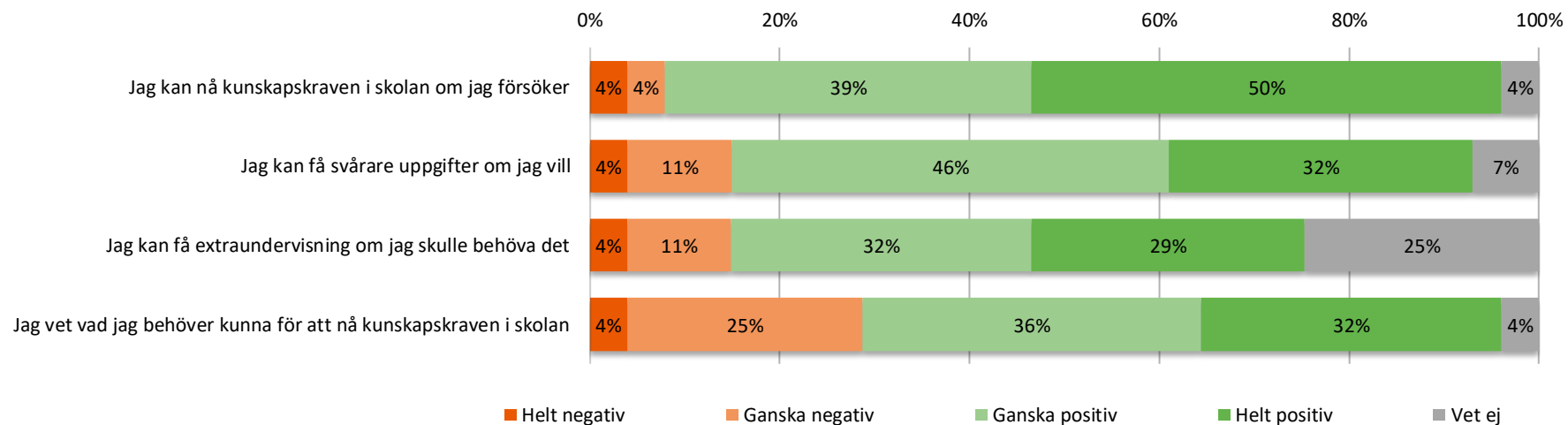


	2019	2020	2021	Göteborg	Göteborgs-regionen
Skolarbetet är intressant			63	54	53
Skolarbetet är roligt			51	45	45
Skolarbetet stimulerar mig att lära mig mer			60	52	51
Skolarbetet är för svårt för mig (OMVÄND)			65	66	66

Resultat per fråga



Om mig



	2019	2020	2021	Göteborg	Göteborgs-regionen
Jag kan nå kunskapskraven i skolan om jag försöker			80	81	81
Jag kan få svårare uppgifter om jag vill			72	69	70
Jag kan få extraundervisning om jag skulle behöva det			71	69	69
Jag vet vad jag behöver kunna för att nå kunskapskraven i skolan			67	62	62

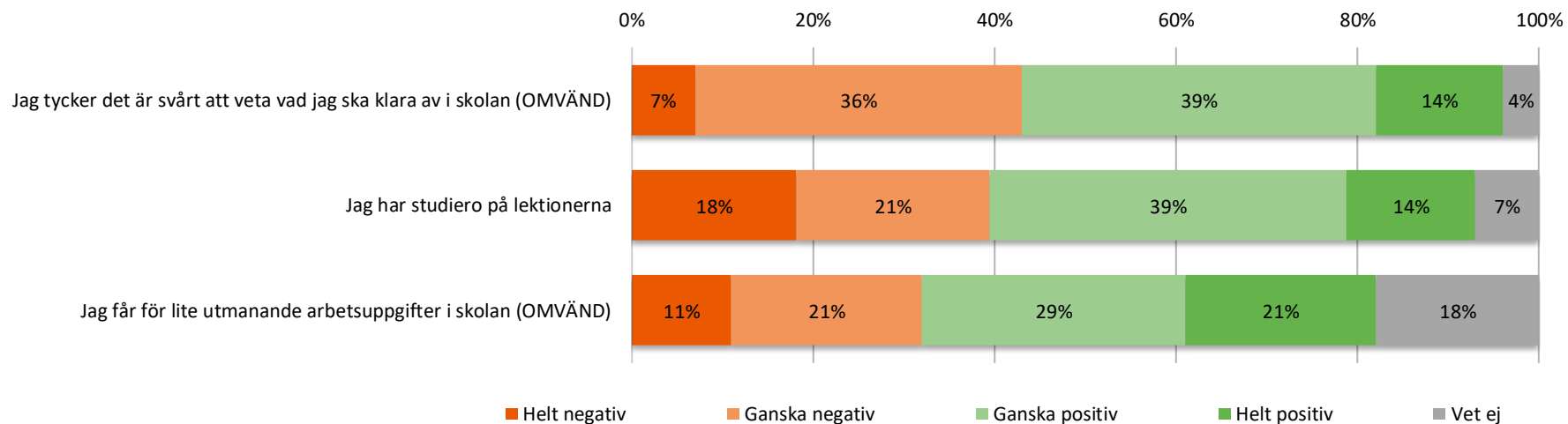
Resultat per fråga



GÖTEBORGS
REGIONEN



Om mig

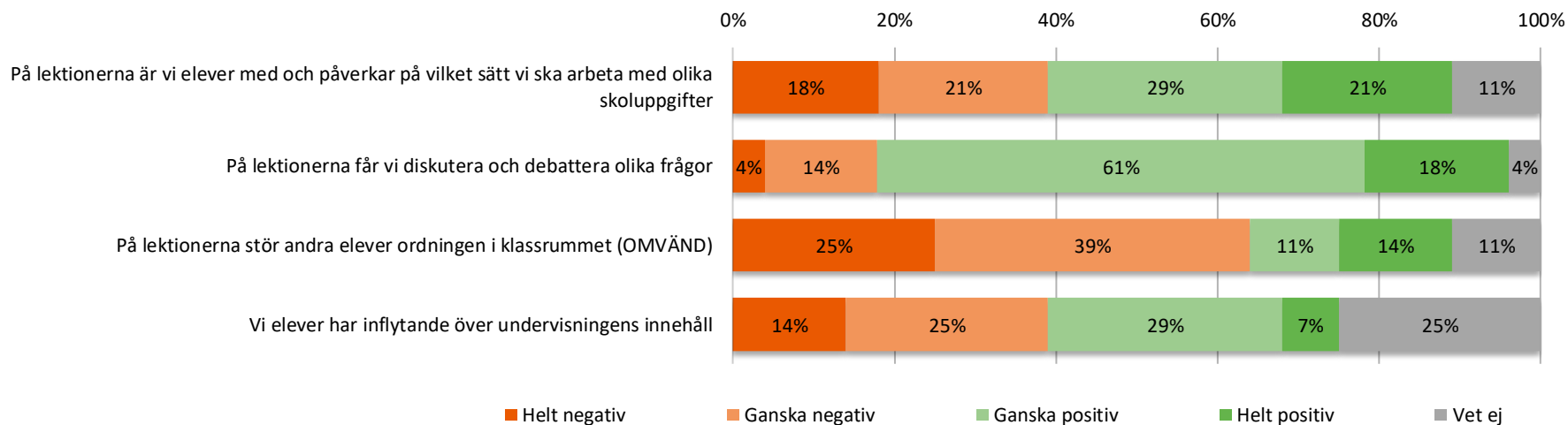


	2019	2020	2021	Göteborg	Göteborgs-regionen
Jag tycker det är svårt att veta vad jag ska klara av i skolan (OMVÄND)			54	57	57
Jag har studiero på lektionerna			51	57	56
Jag får för lite utmanande arbetsuppgifter i skolan (OMVÄND)			58	67	67

Resultat per fråga



Om lektionerna

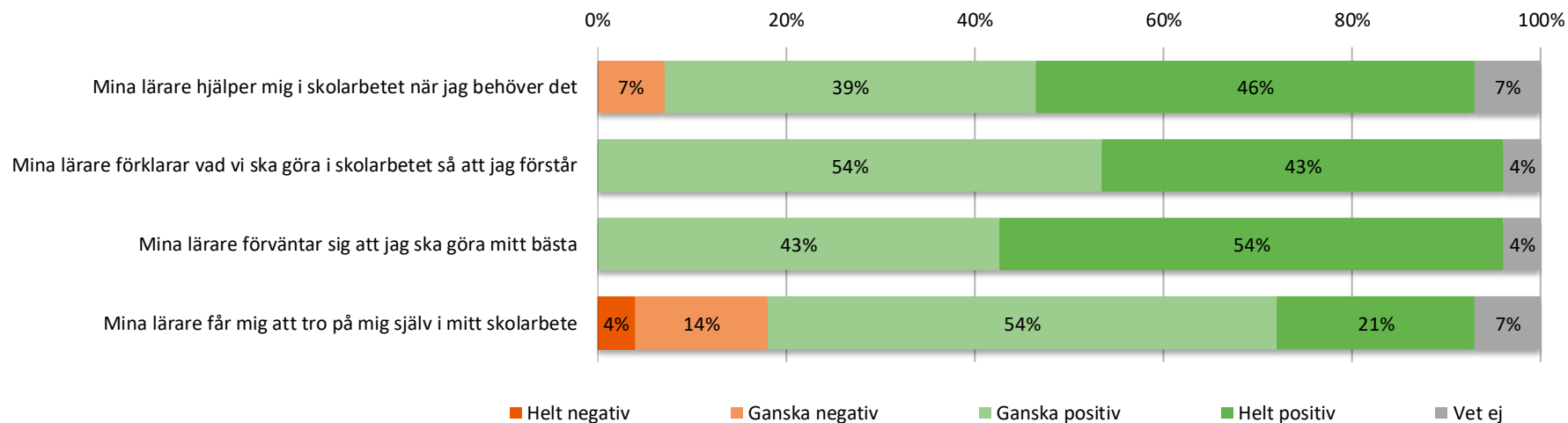


	2019	2020	2021	Göteborg	Göteborgs-regionen
På lektionerna är vi elever med och påverkar på vilket sätt vi ska arbeta med olika skoluppgifter			53	48	49
På lektionerna får vi diskutera och debattera olika frågor			65	61	61
På lektionerna stör andra elever ordningen i klassrummet (OMVÄND)			39	47	46
Vi elever har inflytande över undervisningens innehåll			46	43	44

Resultat per fråga



Om mina lärare

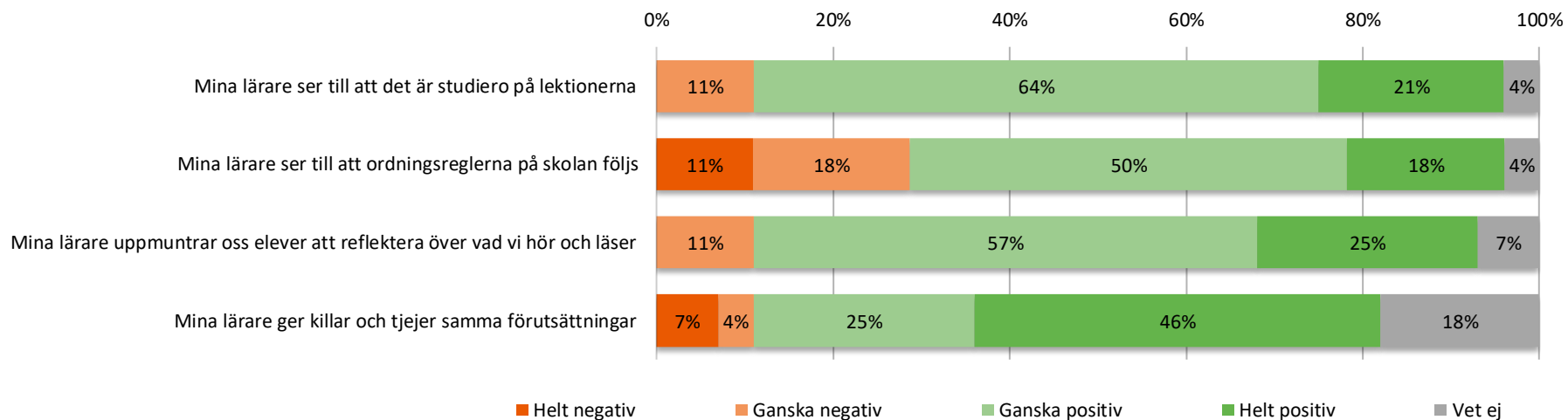


	2019	2020	2021	Göteborg	Göteborgs-regionen
Mina lärare hjälper mig i skolarbetet när jag behöver det			81	74	74
Mina lärare förklarar vad vi ska göra i skolarbetet så att jag förstår			81	70	69
Mina lärare förväntar sig att jag ska göra mitt bästa			85	82	81
Mina lärare får mig att tro på mig själv i mitt skolarbete			67	57	58

Resultat per fråga



Om mina lärare



	2019	2020	2021	Göteborg	Göteborgs-regionen
Mina lärare ser till att det är studiero på lektionerna			70	63	62
Mina lärare ser till att ordningsreglerna på skolan följs			59	67	66
Mina lärare uppmuntrar oss elever att reflektera över vad vi hör och läser			72	65	64
Mina lärare ger killar och tjejer samma förutsättningar			78	71	69

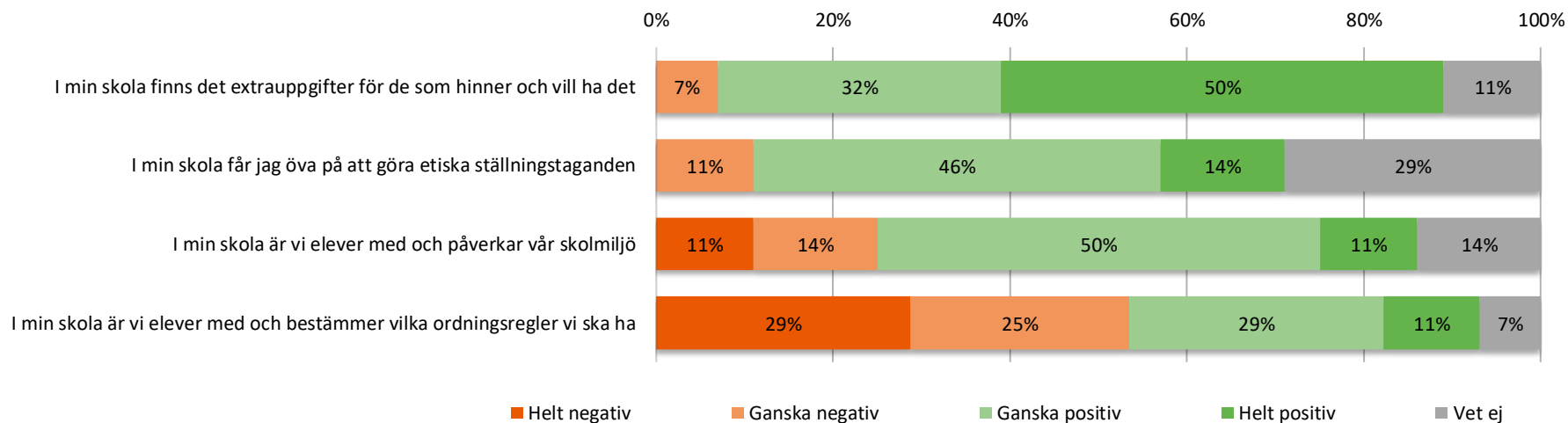
Resultat per fråga



GÖTEBORGS
REGIONEN



Om min skola

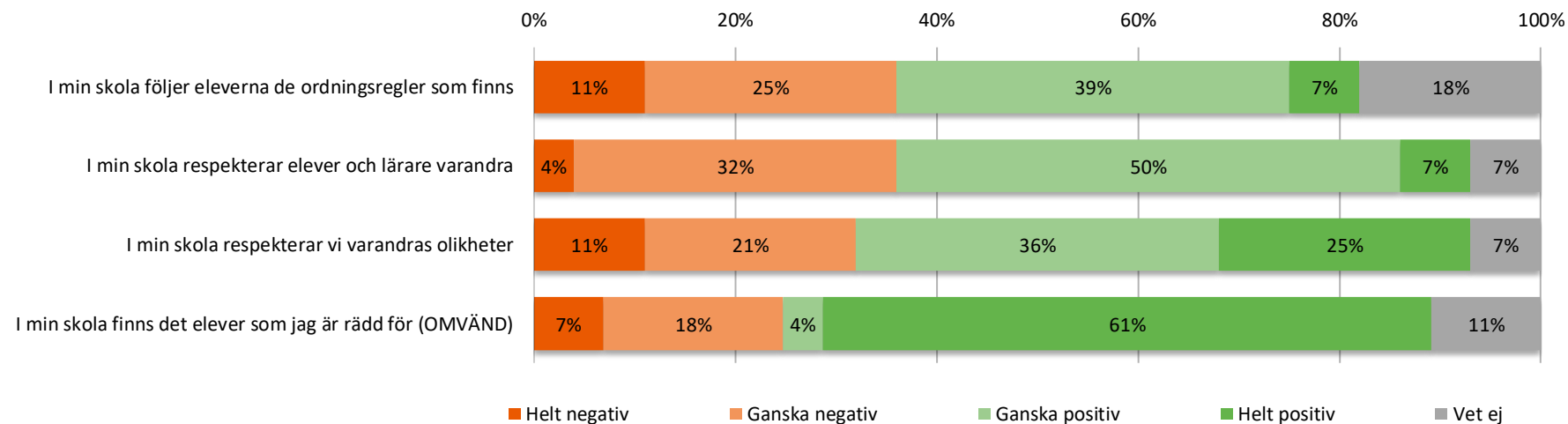


	2019	2020	2021	Göteborg	Göteborgs-regionen
I min skola finns det extrauppgifter för de som hinner och vill ha det			83	75	74
I min skola får jag öva på att göra etiska ställningstaganden			68	61	60
I min skola är vi elever med och påverkar vår skolmiljö			57	58	57
I min skola är vi elever med och bestämmer vilka ordningsregler vi ska ha			41	38	39

Resultat per fråga



Om min skola



	2019	2020	2021	Göteborg	Göteborgs-regionen
I min skola följer eleverna de ordningsregler som finns			51	50	50
I min skola respekterar elever och lärare varandra			55	62	62
I min skola respekterar vi varandras olikheter			60	64	64
I min skola finns det elever som jag är rädd för (OMVÄND)			77	82	82

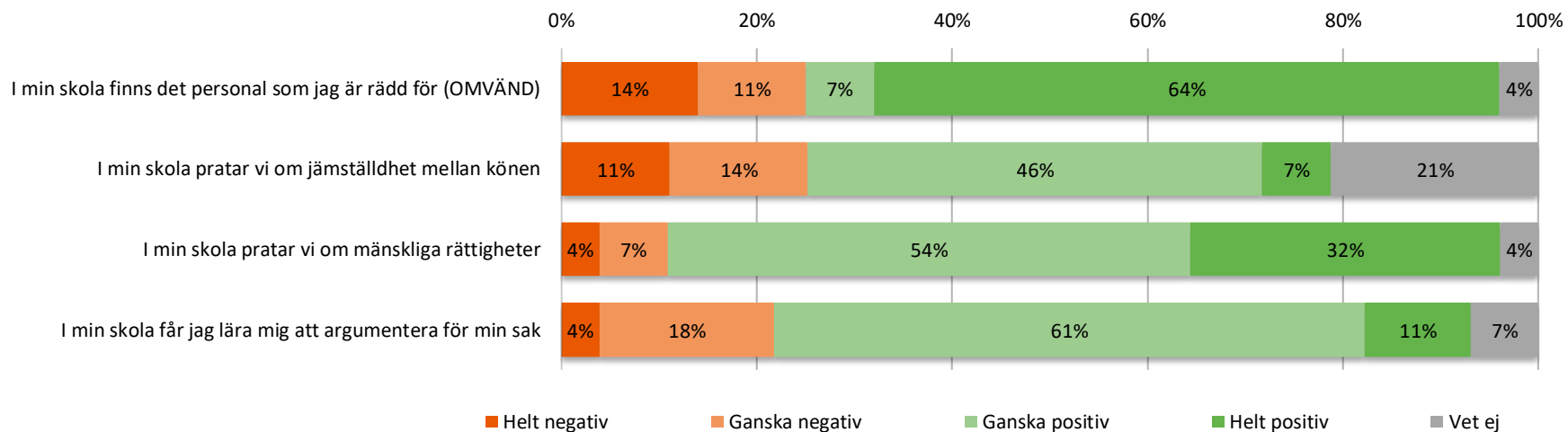
Resultat per fråga



GÖTEBORGS
REGIONEN



Om min skola



	2019	2020	2021	Göteborg	Göteborgs-regionen
I min skola finns det personal som jag är rädd för (OMVÄND)			75	81	82
I min skola pratar vi om jämställdhet mellan könen			55	54	54
I min skola pratar vi om mänskliga rättigheter			73	66	65
I min skola får jag lära mig att argumentera för min sak			62	59	58

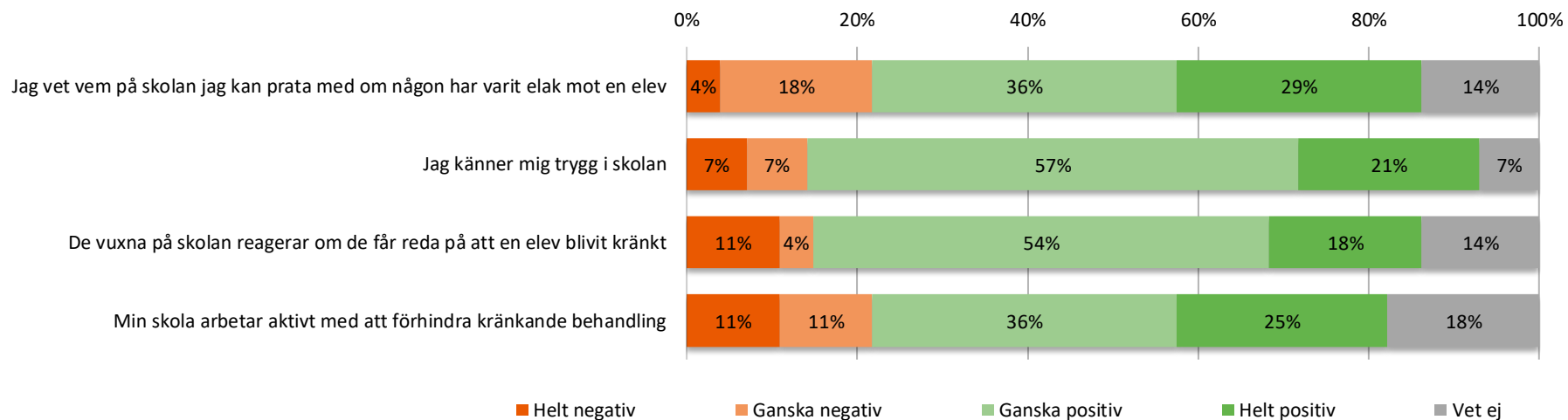
Resultat per fråga



GÖTEBORGS
REGIONEN



Om min trygghet

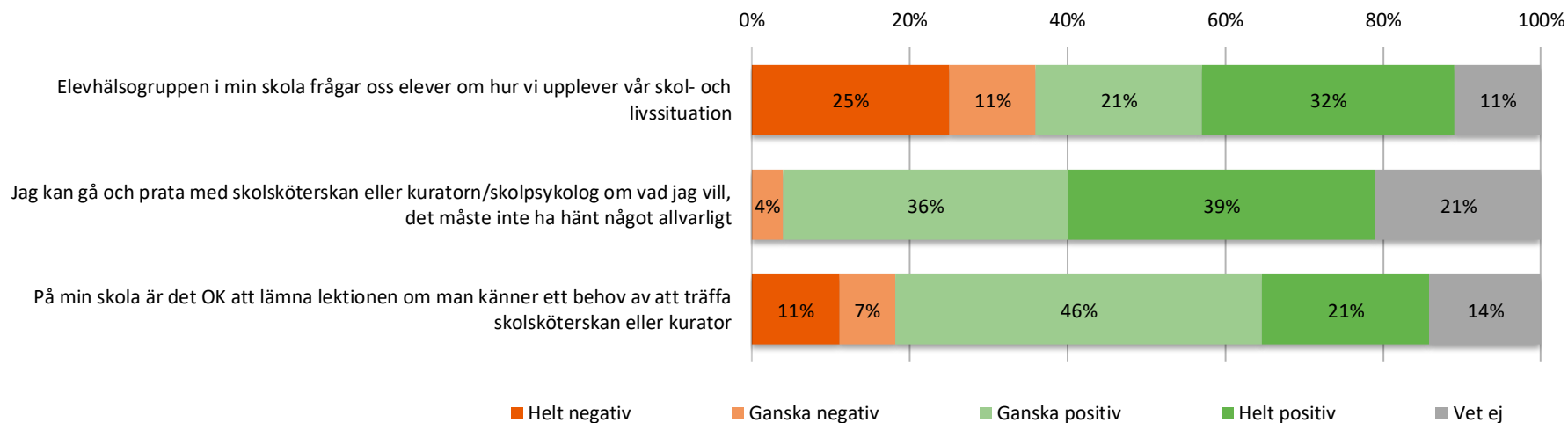


	2019	2020	2021	Göteborg	Göteborgs-regionen
Jag vet vem på skolan jag kan prata med om någon har varit elak mot en elev			68	72	73
Jag känner mig trygg i skolan			67	77	77
De vuxna på skolan reagerar om de får reda på att en elev blivit kränkt			64	67	67
Min skola arbetar aktivt med att förhindra kränkande behandling			64	64	63

Resultat per fråga



Om elevhälsoarbetet



	2019	2020	2021	Göteborg	Göteborgs-regionen
Elevhälsogruppen i min skola frågar oss elever om hur vi upplever vår skol- och livssituation			56	60	60
Jag kan gå och prata med skolsköterskan eller kuratorn/skolpsykolog om vad jag vill, det måste inte ha hänt något allvarligt			82	71	71
På min skola är det OK att lämna lektionen om man känner ett behov av att träffa skolsköterskan eller kurator			64	72	73

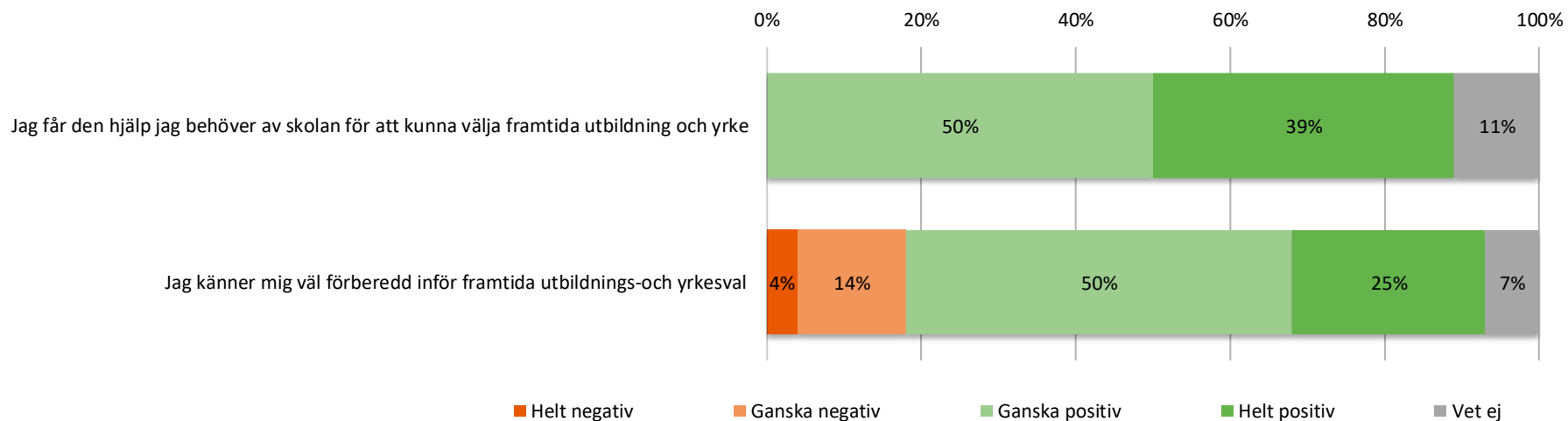
Resultat per fråga



GÖTEBORGS
REGIONEN



Skola och framtid



	2019	2020	2021	Göteborg	Göteborgs-regionen
Jag får den hjälp jag behöver av skolan för att kunna välja framtida utbildning och yrke			81	68	68
Jag känner mig väl förberedd inför framtida utbildnings-och yrkesval			68	59	59

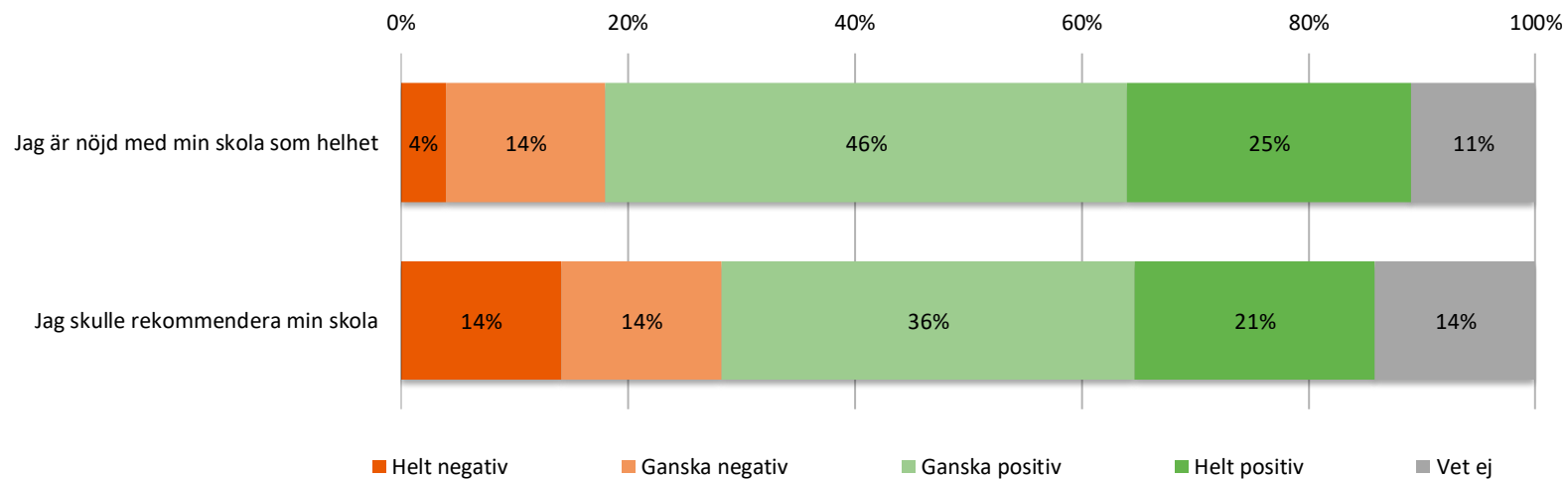
Resultat per fråga



GÖTEBORGS
REGIONEN



Om helheten



	2019	2020	2021	Göteborg	Göteborgs-regionen
Jag är nöjd med min skola som helhet			68	64	64
Jag skulle rekommendera min skola			58	57	58

Frågeområde per enhet



GÖTEBORGS
REGIONEN



Indexvärde per enhet för respektive frågeområde.

	Veta vad som krävs	Stimulans	Tillit till elevens förmåga	Anpassning efter elevens behov	Utmaningar	Argumentation och kritiskt tänkande	Grundläggande värden i undervisningen/läran det	Grundläggande värden i skolan
Ryaskolan F-9	67	58	78	73	71	66	66	64
9A	70	61	81	73	68	70	71	71
9B	65	55	73	72	75	62	59	54

Frågeområde per enhet



GÖTEBORGS
REGIONEN



Indexvärde per enhet för respektive frågeområde.

	Delaktighet och inflytande	Ordningsregler	Studiero	Trygghet	Förhindra kränkningar	Elevhälsa	Skola och framtid	Nöjdhet
Ryaskolan F-9	52	50	54	73	65	67	75	63
9A	63	60	61	72	73	70	80	73
9B	40	38	45	75	54	62	67	52

Frekvenstabell



	Procent	Antal	Kille	Tjej
Skolarbetet är intressant				
Stämmer inte alls	0 %	0	0 %	0 %
Stämmer ganska dåligt	25 %	7	27 %	25 %
Stämmer ganska bra	57 %	16	45 %	69 %
Stämmer helt och hållet	14 %	4	27 %	6 %
Vet ej	4 %	1	0 %	0 %
Skolarbetet är roligt				
Stämmer inte alls	4 %	1	0 %	6 %
Stämmer ganska dåligt	43 %	12	27 %	56 %
Stämmer ganska bra	39 %	11	64 %	25 %
Stämmer helt och hållet	7 %	2	0 %	12 %
Vet ej	7 %	2	9 %	0 %
Skolarbetet stimulerar mig att lära mig mer				
Stämmer inte alls	7 %	2	0 %	12 %
Stämmer ganska dåligt	18 %	5	36 %	6 %
Stämmer ganska bra	54 %	15	36 %	69 %
Stämmer helt och hållet	14 %	4	18 %	12 %
Vet ej	7 %	2	9 %	0 %
Skolarbetet är för svårt för mig				
Stämmer inte alls	21 %	6	36 %	12 %
Stämmer ganska dåligt	46 %	13	36 %	56 %
Stämmer ganska bra	18 %	5	27 %	12 %
Stämmer helt och hållet	4 %	1	0 %	6 %
Vet ej	11 %	3	0 %	12 %

Frekvenstabell



	Procent	Antal	Kille	Tjej
Jag kan nå kunskapskraven i skolan om jag försöker				
Stämmer inte alls	4 %	1	0 %	6 %
Stämmer ganska dåligt	4 %	1	9 %	0 %
Stämmer ganska bra	39 %	11	27 %	50 %
Stämmer helt och hållet	50 %	14	64 %	44 %
Vet ej	4 %	1	0 %	0 %
Jag kan få svårare uppgifter om jag vill				
Stämmer inte alls	4 %	1	0 %	6 %
Stämmer ganska dåligt	11 %	3	9 %	12 %
Stämmer ganska bra	46 %	13	55 %	44 %
Stämmer helt och hållet	32 %	9	36 %	31 %
Vet ej	7 %	2	0 %	6 %
Jag kan få extraundervisning om jag skulle behöva det				
Stämmer inte alls	4 %	1	9 %	0 %
Stämmer ganska dåligt	11 %	3	18 %	6 %
Stämmer ganska bra	32 %	9	18 %	44 %
Stämmer helt och hållet	29 %	8	45 %	19 %
Vet ej	25 %	7	9 %	31 %
Jag vet vad jag behöver kunna för att nå kunskapskraven i skolan				
Stämmer inte alls	4 %	1	0 %	6 %
Stämmer ganska dåligt	25 %	7	45 %	12 %
Stämmer ganska bra	36 %	10	36 %	38 %
Stämmer helt och hållet	32 %	9	18 %	44 %
Vet ej	4 %	1	0 %	0 %

Frekvenstabell



	Procent	Antal	Kille	Tjej
Jag tycker det är svårt att veta vad jag ska klara av i skolan				
Stämmer inte alls	14 %	4	27 %	6 %
Stämmer ganska dåligt	39 %	11	55 %	31 %
Stämmer ganska bra	36 %	10	18 %	50 %
Stämmer helt och hållet	7 %	2	0 %	12 %
Vet ej	4 %	1	0 %	0 %
Jag har studiero på lektionerna				
Stämmer inte alls	18 %	5	9 %	25 %
Stämmer ganska dåligt	21 %	6	36 %	12 %
Stämmer ganska bra	39 %	11	27 %	50 %
Stämmer helt och hållet	14 %	4	18 %	12 %
Vet ej	7 %	2	9 %	0 %
Jag får för lite utmanande arbetsuppgifter i skolan				
Stämmer inte alls	21 %	6	27 %	19 %
Stämmer ganska dåligt	29 %	8	18 %	38 %
Stämmer ganska bra	21 %	6	27 %	19 %
Stämmer helt och hållet	11 %	3	9 %	12 %
Vet ej	18 %	5	18 %	12 %
På lektionerna är vi elever med och påverkar på vilket sätt vi ska arbeta med olika skoluppgifter				
Stämmer inte alls	18 %	5	9 %	25 %
Stämmer ganska dåligt	21 %	6	18 %	25 %
Stämmer ganska bra	29 %	8	64 %	6 %
Stämmer helt och hållet	21 %	6	9 %	31 %
Vet ej	11 %	3	0 %	12 %

Frekvenstabell



	Procent	Antal	Kille	Tjej
På lektionerna får vi diskutera och debattera olika frågor				
Stämmer inte alls	4 %	1	0 %	6 %
Stämmer ganska dåligt	14 %	4	18 %	12 %
Stämmer ganska bra	61 %	17	64 %	62 %
Stämmer helt och hållet	18 %	5	18 %	19 %
Vet ej	4 %	1	0 %	0 %
På lektionerna stör andra elever ordningen i klassrummet				
Stämmer inte alls	14 %	4	9 %	19 %
Stämmer ganska dåligt	11 %	3	18 %	6 %
Stämmer ganska bra	39 %	11	45 %	38 %
Stämmer helt och hållet	25 %	7	18 %	31 %
Vet ej	11 %	3	9 %	6 %
Vi elever har inflytande över undervisningens innehåll				
Stämmer inte alls	14 %	4	9 %	19 %
Stämmer ganska dåligt	25 %	7	18 %	31 %
Stämmer ganska bra	29 %	8	45 %	19 %
Stämmer helt och hållet	7 %	2	9 %	6 %
Vet ej	25 %	7	18 %	25 %
Mina lärare hjälper mig i skolarbetet när jag behöver det				
Stämmer inte alls	0 %	0	0 %	0 %
Stämmer ganska dåligt	7 %	2	0 %	12 %
Stämmer ganska bra	39 %	11	55 %	31 %
Stämmer helt och hållet	46 %	13	45 %	50 %
Vet ej	7 %	2	0 %	6 %

Frekvenstabell



	Procent	Antal	Kille	Tjej
Mina lärare förklarar vad vi ska göra i skolarbetet så att jag förstår				
Stämmer inte alls	0 %	0	0 %	0 %
Stämmer ganska dåligt	0 %	0	0 %	0 %
Stämmer ganska bra	54 %	15	55 %	56 %
Stämmer helt och hållet	43 %	12	45 %	44 %
Vet ej	4 %	1	0 %	0 %
Mina lärare förväntar sig att jag ska göra mitt bästa				
Stämmer inte alls	0 %	0	0 %	0 %
Stämmer ganska dåligt	0 %	0	0 %	0 %
Stämmer ganska bra	43 %	12	36 %	50 %
Stämmer helt och hållet	54 %	15	64 %	50 %
Vet ej	4 %	1	0 %	0 %
Mina lärare får mig att tro på mig själv i mitt skolarbete				
Stämmer inte alls	4 %	1	0 %	6 %
Stämmer ganska dåligt	14 %	4	18 %	12 %
Stämmer ganska bra	54 %	15	55 %	56 %
Stämmer helt och hållet	21 %	6	18 %	25 %
Vet ej	7 %	2	9 %	0 %
Mina lärare ser till att det är studiero på lektionerna				
Stämmer inte alls	0 %	0	0 %	0 %
Stämmer ganska dåligt	11 %	3	0 %	19 %
Stämmer ganska bra	64 %	18	82 %	56 %
Stämmer helt och hållet	21 %	6	18 %	25 %
Vet ej	4 %	1	0 %	0 %

Frekvenstabell



	Procent	Antal	Kille	Tjej
Mina lärare ser till att ordningsreglerna på skolan följs				
Stämmer inte alls	11 %	3	9 %	12 %
Stämmer ganska dåligt	18 %	5	18 %	19 %
Stämmer ganska bra	50 %	14	64 %	44 %
Stämmer helt och hållet	18 %	5	9 %	25 %
Vet ej	4 %	1	0 %	0 %
Mina lärare uppmuntrar oss elever att reflektera över vad vi hör och läser				
Stämmer inte alls	0 %	0	0 %	0 %
Stämmer ganska dåligt	11 %	3	9 %	12 %
Stämmer ganska bra	57 %	16	55 %	62 %
Stämmer helt och hållet	25 %	7	27 %	25 %
Vet ej	7 %	2	9 %	0 %
Mina lärare ger killar och tjejer samma förutsättningar				
Stämmer inte alls	7 %	2	0 %	12 %
Stämmer ganska dåligt	4 %	1	0 %	6 %
Stämmer ganska bra	25 %	7	36 %	19 %
Stämmer helt och hållet	46 %	13	45 %	50 %
Vet ej	18 %	5	18 %	12 %
I min skola finns det extrauppgifter för de som hinner och vill ha det				
Stämmer inte alls	0 %	0	0 %	0 %
Stämmer ganska dåligt	7 %	2	0 %	12 %
Stämmer ganska bra	32 %	9	55 %	19 %
Stämmer helt och hållet	50 %	14	45 %	56 %
Vet ej	11 %	3	0 %	12 %

Frekvenstabell



GÖTEBORGS
REGIONEN



	Procent	Antal	Kille	Tjej
I min skola får jag öva på att göra etiska ställningstaganden				
Stämmer inte alls	0 %	0	0 %	0 %
Stämmer ganska dåligt	11 %	3	18 %	6 %
Stämmer ganska bra	46 %	13	55 %	44 %
Stämmer helt och hållet	14 %	4	9 %	19 %
Vet ej	29 %	8	18 %	31 %
I min skola är vi elever med och påverkar vår skolmiljö				
Stämmer inte alls	11 %	3	0 %	19 %
Stämmer ganska dåligt	14 %	4	9 %	19 %
Stämmer ganska bra	50 %	14	82 %	31 %
Stämmer helt och hållet	11 %	3	0 %	19 %
Vet ej	14 %	4	9 %	12 %
I min skola är vi elever med och bestämmer vilka ordningsregler vi ska ha				
Stämmer inte alls	29 %	8	9 %	44 %
Stämmer ganska dåligt	25 %	7	45 %	12 %
Stämmer ganska bra	29 %	8	45 %	19 %
Stämmer helt och hållet	11 %	3	0 %	19 %
Vet ej	7 %	2	0 %	6 %
I min skola följer eleverna de ordningsregler som finns				
Stämmer inte alls	11 %	3	9 %	12 %
Stämmer ganska dåligt	25 %	7	27 %	25 %
Stämmer ganska bra	39 %	11	55 %	31 %
Stämmer helt och hållet	7 %	2	9 %	6 %
Vet ej	18 %	5	0 %	25 %

Frekvenstabell



GÖTEBORGS
REGIONEN



	Procent	Antal	Kille	Tjej
I min skola respekterar elever och lärare varandra				
Stämmer inte alls	4 %	1	0 %	6 %
Stämmer ganska dåligt	32 %	9	27 %	38 %
Stämmer ganska bra	50 %	14	64 %	44 %
Stämmer helt och hållet	7 %	2	9 %	6 %
Vet ej	7 %	2	0 %	6 %
I min skola respekterar vi varandras olikheter				
Stämmer inte alls	11 %	3	9 %	12 %
Stämmer ganska dåligt	21 %	6	18 %	25 %
Stämmer ganska bra	36 %	10	45 %	31 %
Stämmer helt och hållet	25 %	7	27 %	25 %
Vet ej	7 %	2	0 %	6 %
I min skola finns det elever som jag är rädd för				
Stämmer inte alls	61 %	17	73 %	56 %
Stämmer ganska dåligt	4 %	1	0 %	6 %
Stämmer ganska bra	18 %	5	18 %	19 %
Stämmer helt och hållet	7 %	2	9 %	6 %
Vet ej	11 %	3	0 %	12 %
I min skola finns det personal som jag är rädd för				
Stämmer inte alls	64 %	18	73 %	62 %
Stämmer ganska dåligt	7 %	2	0 %	12 %
Stämmer ganska bra	11 %	3	18 %	6 %
Stämmer helt och hållet	14 %	4	9 %	19 %
Vet ej	4 %	1	0 %	0 %

Frekvenstabell



GÖTEBORGS
REGIONEN



	Procent	Antal	Kille	Tjej
I min skola pratar vi om jämställdhet mellan könen				
Stämmer inte alls	11 %	3	0 %	19 %
Stämmer ganska dåligt	14 %	4	18 %	12 %
Stämmer ganska bra	46 %	13	64 %	38 %
Stämmer helt och hållet	7 %	2	9 %	6 %
Vet ej	21 %	6	9 %	25 %
I min skola pratar vi om mänskliga rättigheter				
Stämmer inte alls	4 %	1	0 %	6 %
Stämmer ganska dåligt	7 %	2	9 %	6 %
Stämmer ganska bra	54 %	15	73 %	44 %
Stämmer helt och hållet	32 %	9	18 %	44 %
Vet ej	4 %	1	0 %	0 %
I min skola får jag lära mig att argumentera för min sak				
Stämmer inte alls	4 %	1	9 %	0 %
Stämmer ganska dåligt	18 %	5	9 %	25 %
Stämmer ganska bra	61 %	17	64 %	62 %
Stämmer helt och hållet	11 %	3	9 %	12 %
Vet ej	7 %	2	9 %	0 %
Jag vet vem på skolan jag kan prata med om någon har varit elak mot en elev				
Stämmer inte alls	4 %	1	0 %	6 %
Stämmer ganska dåligt	18 %	5	27 %	12 %
Stämmer ganska bra	36 %	10	45 %	31 %
Stämmer helt och hållet	29 %	8	9 %	44 %
Vet ej	14 %	4	18 %	6 %

Frekvenstabell



GÖTEBORGS
REGIONEN



	Procent	Antal	Kille	Tjej
Jag känner mig trygg i skolan				
Stämmer inte alls	7 %	2	0 %	12 %
Stämmer ganska dåligt	7 %	2	0 %	12 %
Stämmer ganska bra	57 %	16	73 %	50 %
Stämmer helt och hållet	21 %	6	27 %	19 %
Vet ej	7 %	2	0 %	6 %
De vuxna på skolan reagerar om de får reda på att en elev blivit kränkt				
Stämmer inte alls	11 %	3	0 %	19 %
Stämmer ganska dåligt	4 %	1	9 %	0 %
Stämmer ganska bra	54 %	15	64 %	50 %
Stämmer helt och hållet	18 %	5	18 %	19 %
Vet ej	14 %	4	9 %	12 %
Min skola arbetar aktivt med att förhindra kränkande behandling				
Stämmer inte alls	11 %	3	9 %	12 %
Stämmer ganska dåligt	11 %	3	18 %	6 %
Stämmer ganska bra	36 %	10	36 %	38 %
Stämmer helt och hållet	25 %	7	27 %	25 %
Vet ej	18 %	5	9 %	19 %
Elevhälsogrupperna i min skola frågar oss elever om hur vi upplever vår skol- och livssituation				
Stämmer inte alls	25 %	7	18 %	31 %
Stämmer ganska dåligt	11 %	3	18 %	6 %
Stämmer ganska bra	21 %	6	36 %	12 %
Stämmer helt och hållet	32 %	9	18 %	44 %
Vet ej	11 %	3	9 %	6 %

Frekvenstabell



GÖTEBORGS
REGIONEN



	Procent	Antal	Kille	Tjej
Jag kan gå och prata med skolsköterskan eller kuratorn/skolpsykolog om vad jag vill, det måste inte ha hänt något allvarligt				
Stämmer inte alls	0 %	0	0 %	0 %
Stämmer ganska dåligt	4 %	1	0 %	6 %
Stämmer ganska bra	36 %	10	55 %	25 %
Stämmer helt och hållet	39 %	11	18 %	56 %
Vet ej	21 %	6	27 %	12 %
På min skola är det OK att lämna lektionen om man känner ett behov av att träffa skolsköterskan eller kurator				
Stämmer inte alls	11 %	3	9 %	12 %
Stämmer ganska dåligt	7 %	2	0 %	12 %
Stämmer ganska bra	46 %	13	55 %	44 %
Stämmer helt och hållet	21 %	6	27 %	19 %
Vet ej	14 %	4	9 %	12 %
Jag får den hjälp jag behöver av skolan för att kunna välja framtida utbildning och yrke				
Stämmer inte alls	0 %	0	0 %	0 %
Stämmer ganska dåligt	0 %	0	0 %	0 %
Stämmer ganska bra	50 %	14	64 %	44 %
Stämmer helt och hållet	39 %	11	36 %	44 %
Vet ej	11 %	3	0 %	12 %
Jag känner mig väl förberedd inför framtida utbildnings-och yrkesval				
Stämmer inte alls	4 %	1	0 %	6 %
Stämmer ganska dåligt	14 %	4	9 %	19 %
Stämmer ganska bra	50 %	14	64 %	44 %
Stämmer helt och hållet	25 %	7	18 %	31 %
Vet ej	7 %	2	9 %	0 %

Frekvenstabell



GÖTEBORGS
REGIONEN



ENKÄTFABRIKEN

	Procent	Antal	Kille	Tjej
Jag är nöjd med min skola som helhet				
Stämmer inte alls	4 %	1	0 %	6 %
Stämmer ganska dåligt	14 %	4	0 %	25 %
Stämmer ganska bra	46 %	13	73 %	31 %
Stämmer helt och hållet	25 %	7	27 %	25 %
Vet ej	11 %	3	0 %	12 %
Jag skulle rekommendera min skola				
Stämmer inte alls	14 %	4	0 %	25 %
Stämmer ganska dåligt	14 %	4	9 %	19 %
Stämmer ganska bra	36 %	10	55 %	25 %
Stämmer helt och hållet	21 %	6	18 %	25 %
Vet ej	14 %	4	18 %	6 %

Frekvenstabell

	Procent	Antal	Kille	Tjej
Är du...				
Tjej	57 %	16	0 %	100 %
Kille	39 %	11	100 %	0 %
Annat/vill ej ange	4 %	1	0 %	0 %
Vilken kommun bor du i?				
Ale	0 %	0	0 %	0 %
Alingsås	4 %	1	0 %	0 %
Göteborg	93 %	26	91 %	100 %
Härryda	0 %	0	0 %	0 %
Kungsbacka	0 %	0	0 %	0 %
Kungälv	0 %	0	0 %	0 %
Lerum	0 %	0	0 %	0 %
Lilla Edet	4 %	1	9 %	0 %
Mölnadal	0 %	0	0 %	0 %
Partille	0 %	0	0 %	0 %
Stenungsund	0 %	0	0 %	0 %
Tjörn	0 %	0	0 %	
Öckerö	0 %	0	0 %	0 %
Annan	0 %	0	0 %	0 %